

**Serie H**



WTR H mit Hauben N (Nut)

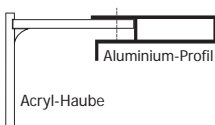
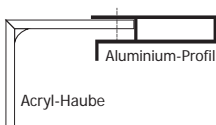
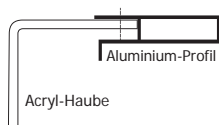
**Leuchttransparent Serie S**

Einseitige Leuchttransparente mit Acrylglasshaube (H) und beidseitige Leuchttransparente mit Acrylglasshaube (H). Leuchttransparente haben gegenüber Schildern mit Strahlern eine wesentlich höhere Leuchtkraft und damit eine bessere Sichtbarkeit im Dunkeln.

Unsere Leuchttransparente werden aus hochwertigen Aluminium-Hohlkammerprofilen gefertigt, die Ecken sind verschweißt, die Rückwand ist ebenfalls aus Aluminium. Die Front besteht aus einer Acrylglas-Scheibe und wird mit geschraubten Aluwinkeln gehalten.

**Hauben genietet, bündig geklebt oder gekantet?**

Haube ist nicht gleich Haube. Bei uns können Sie zwischen 3 Verarbeitungsarten der Acrylglas-Hauben wählen, bündig geklebt, mit gefräster Nut geklebt oder gekantet. Hören wir nichts von Ihnen, wählen wir N.

|  |  |   |
|--|--|---|
| <p>Acryl-Haube mit gefräster Nut.</p>  <p><b>N</b></p> <p>Aluminium-Profil</p> <p>Acryl-Haube</p> | <p>Acryl-Haube bündig auf Gehung geklebt.</p>  <p><b>L</b></p> <p>Aluminium-Profil</p> <p>Acryl-Haube</p> | <p>Acryl-Haube mit Radius gekantet.</p>  <p><b>G</b></p> <p>Aluminium-Profil</p> <p>Acryl-Haube</p> |
|--|--|---|



## Serie H

### Leuchttransparente Serie H (Haube) einseitig

Technik WTR H

Zargen aus Aluminium Hohlkammerprofil, verschweißt Silber E6/EV1 eloxiert ohne Aufpreis

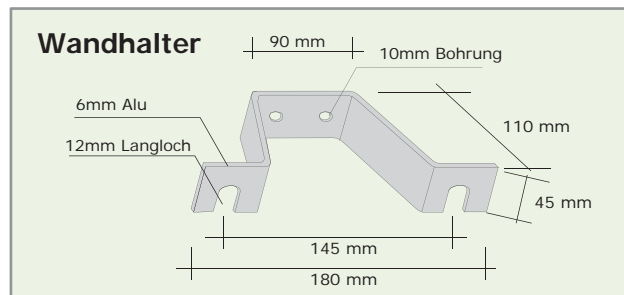
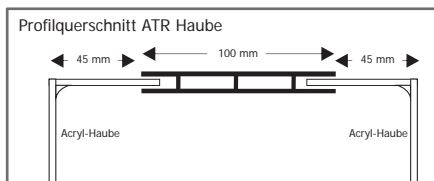
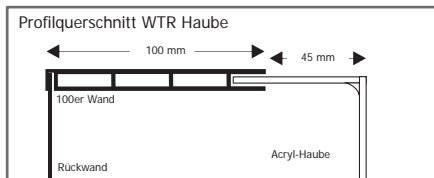
Rückwand: Aluminium, 1,5 mm, teilw. Abstände zur Wand eingestanzt

Ausleuchtung: Leuchtstoffröhren, reinweiß, mit Vorschaltgerät. Beispiel Leistungsaufnahme: WTR 200 x 50 cm = 4 x 36 Watt

Frontscheibe: Acrylglas, 3 mm, weiß lichtdurchlässig.

Optional erhältlich:

- Andere Abmessungen
- Ausleuchtung durch LED
- Metallkörper nach RAL lackiert



### Leuchttransparente Serie H (Haube) beidseitig

Zargen aus Aluminium Hohlkammerprofil, verschweißt Silber E6/EV1 eloxiert ohne Aufpreis

Ausleuchtung: Leuchtstoffröhren, reinweiß, mit Vorschaltgerät. Beispiel Leistungsaufnahme: WTR 200 x 50 cm = 4 x 36 Watt

Frontscheibe: Acrylglashaube, 3 mm, weiß lichtdurchlässig.

Wandhalterung

Optional erhältlich:


- Andere Abmessungen
- Ausleuchtung durch LED
- Seiten nach RAL lackiert



Mit CE-Konformität



Alle RAL-Farbtöne verfügbar



Größe frei wählbar



Auch eloxiert lieferbar



Auch in Sonderform rund, oval u. als Freiform lieferbar.

### Leuchttransparent WTR H einseitig

Beispielformate, Lackierung in RAL mit Aufpreis

+ Haubenausführung (siehe linke Seite, unten): **L N G**

| Art.-Nr. | Format (B x H) |
|----------|----------------|
| 5210     | 500 x 500 mm   |
| 5210     | 1000 x 500 mm  |
| 5210     | 2000 x 500 mm  |
| 5210     | 600 x 600 mm   |
| 5210     | 1000 x 600 mm  |
| 5210     | 2000 x 600 mm  |
| 5210     | 800 x 800 mm   |
| 5210     | 2000 x 800 mm  |
| 5210     | 1000 x 1000 mm |
| 5210     | 2000 x 1200 mm |
| 5210     | 3000 x 1200 mm |



Mit CE-Konformität



Alle RAL-Farbtöne verfügbar



Größe frei wählbar



Auch eloxiert lieferbar



Auch in Sonderform rund, oval u. als Freiform lieferbar.

### Leuchttransparent ATR H beidseitig

Beispielformate, Lackierung in RAL mit Aufpreis

+ Haubenausführung (siehe linke Seite, unten): **L N G**

| Art.-Nr. | Format (B x H) |
|----------|----------------|
| 5200     | 500 x 500 mm   |
| 5200     | 500 x 700 mm   |
| 5200     | 500 x 1000 mm  |
| 5200     | 600 x 600 mm   |
| 5200     | 600 x 800 mm   |
| 5200     | 600 x 1000 mm  |
| 5200     | 800 x 800 mm   |
| 5200     | 800 x 1000 mm  |
| 5200     | 900 x 1000 mm  |
| 5200     | 1000 x 1000 mm |
| 5200     | 1000 x 1500 mm |